




GARDENEDGE<sup>PRO</sup>

## PRODUKTBROSCHÜRE

Wir wünschen Ihnen viel Freude beim Gestalten Ihres Gartens

**EUROBAUSTOFF**  
■ ■ ■ ■ DIE KOOPERATION

Lieferantennummer: 89306



Wir sind Hersteller innovativer Erzeugnisse (Garteneinfassungen, Palisaden und Erdbodengitter). Alle unsere Produkte bestehen aus vollständig recycelten Kunststoffen. Garteneinfassungen werden eingesetzt, um eine saubere und ästhetische Trennung zwischen zwei oder mehreren Landschaftsbereichen zu schaffen. Garden0Edge Pro ist ein starkes, wetterfestes Fabrikat, das auf vielfältige Weise verwendet werden kann, einschließlich Rasenflächen, Blumenbeeten, Einfahrten gegenseitig zu trennen.

Derzeit versorgen wir mit unseren Fabrikaten viele verschiedene Länder innerhalb der EU (Österreich, Tschechische Republik, Niederlande, Großbritannien, Frankreich, Schweden, Finnland). Unser Geschäftsansatz besteht darin, einen starken Fokus auf den Aufbau langfristiger Beziehungen zu unseren Kunden und Partnern in Deutschland zu legen.



# GARDENEDGE<sup>PRO</sup>

Garteneinfassungen	_____	04
Befestigungsnägel	_____	10
Palisaden	_____	12
Garden Grid Pro 40	_____	14
Garden Grid Pro 33	_____	18
Garden Floor Grid Pro	_____	22
Videothek	_____	26
Mediathek	_____	27

## Vorteile



Unsere Erzeugnisse bestehen aus soliden Materialien und sind im Vergleich zu ihren Mitbewerbern das Robustere auf dem Markt, was die längste Haltbarkeit gewährleistet.



Veredeln mühelos den Boden und nivellieren alle Höhenunterschiede in Gärten, Parks oder auf Ihrem Firmengelände.



Passen ideal zu allen Gegenständen in Ihrem Garten und sorgen für ein ästhetisch überzeugendes Ergebnis.



Unsere Fabrikate werden aus recycelten Materialien hergestellt, so dass Sie damit etwas außergewöhnliches für die Umwelt tun können.



Moderne Technologie und originelles Design garantieren jedes Mal Präzision bei der Gestaltung Ihrer Landschaftsgestaltungspläne und sparen Zeit und Geld.



GardenEdge Pro Produkte sind sehr flexibel im Einsatz. Sie können jede beliebige Form erreichen, z. B. Kurven, Kreise oder einfach nur gerade Linien.



Der schnelle und einfache Einbau. Dadurch wird der Erdaushub fast vollständig reduziert, was es im Falle von Lösungen mit Steinen und Mörtel vorkommt, was die Kosten eines jeden Projekts drastisch senkt und viel Zeit und Mühe bei der Landschaftsgestaltung spart.

## Ökologie

Fabrikate von GardenEdge Pro werden zu 100% aus recyceltem Kunststoff hergestellt. Jedes Jahr verarbeiten wir mehrere hundert Tonnen Kunststoffabfälle und leisten damit einen kleinen, aber wichtigen Beitrag zum Schutz der natürlichen Umwelt







## Garteneinfassungen

Mit Garteneinfassungen von GardenEdge Pro können Sie jede beliebige Form von Wege und Rabatte in Ihrem Garten erreichen, und die sind ein unverzichtbares Element in den Gärten. Die Einfassungen erleichtert die Gestaltung attraktiver Formen für verschiedene Oberflächen (Rasen, Splitter, Steine, Kiese, Baumrinde usw.). Nach der Verlegung werden sie zu einem unsichtbaren Element, das den Garten ordnet. Er ist eine hervorragende Alternative zu herkömmlichen Beton- oder Naturrandsteinen. Mit dem Garden Edge Pro Einfassungen ist es einfach, feine Formen in Ihrem Garten zu gestalten.



## Arten von Gartenkanten GE-PRO

### GE-PRO MINI

Stückzahl auf eine Palette 120x80: **750**

Höhe (mm)	Breite (mm)	Länge (mm)	Gewicht (kg)
27 (+/-2)	65 (+/-2)	1000 (+/-5)	0,3(+/-0,05)



### GE-PRO UNI

Stückzahl auf eine Palette 120x80: **672**

Höhe (mm)	Breite (mm)	Länge (mm)	Gewicht (kg)
45 (+/-2)	80 (+/-2)	1000 (+/-5)	0,45(+/-0,05)



### GE-PRO UNI PLUS

Stückzahl auf eine Palette 120x80: **672**

Höhe (mm)	Breite (mm)	Länge (mm)	Gewicht (kg)
45 (+/-2)	80 (+/-2)	1200 (+/-5)	0,45(+/-0,05)



### GE-PRO MAX

Stückzahl auf eine Palette 120x80: **504**

Höhe (mm)	Breite (mm)	Länge (mm)	Gewicht (kg)
58 (+/-2)	80 (+/-2)	1000 (+/-5)	0,55(+/-0,05)



### GE-PRO GRAND

Stückzahl auf eine Palette 120x80: **378**

Höhe (mm)	Breite (mm)	Länge (mm)	Gewicht (kg)
78 (+/-2)	85 (+/-2)	1000 (+/-5)	0,65(+/-0,05)



### GE-PRO BIG

Stückzahl auf eine Palette 120x80: **324**

Höhe (mm)	Breite (mm)	Länge (mm)	Gewicht (kg)
100 (+/-2)	85 (+/-2)	1000 (+/-5)	0,75(+/-0,05)





## Verwendung

	MINI	UNI	MAX	GRAND	BIG
Mauersteine					
Gewöhnlicher Stein					↗
Borke				↗	↗
Gras von der Rolle		↗	↗	↗	↗
Kies- und Splittflächen	↗				
Rasen		↗	↗	↗	↗
Terrassen- und Gehwegplatten, 5cm		↗	↗	↗	↗
Terrassen- und Gehwegplatten, 4cm		↗			
Granit 15x17	↗				
Granit 8x10					↗
Granit 6x8			↗	↗	
Granit 4x6		↗			
Pflastersteine 8-10cm	↗				
Pflastersteine 8cm				↗	
Pflastersteine 6cm			↗		
Pflastersteine 4cm	↗	↗			



# Einbauen von Einfassungen



1

Ein kleiner Satz von Werkzeugen, die für das Verlegen von Gartenkanten erforderlich sind.


2

Durch Einschneiden der unteren Steg der GardenEdge Pro-Einfassung ist es möglich, gebogene Linien zu schaffen.



3

Zum Schluss werden die GardenEdge Pro-Einfassungen mit Erde, Splitte, Kiese, Rinde usw. abgedeckt, so dass der Befestigungsteil unsichtbar bleibt.







4

GardenEdge Pro-Einfassungen werden durch Verbindungsstücke verbunden.

5

Die Gartenkanten von GardenEdge Pro werden mit Nägeln am Erdboden befestigt:

- a) Kunststoffnägel für weiche Oberflächen (typische Gartenuntergrund usw.)
- b) Metallnägel für harter Untergrund (Lehm, Schotter).



Videoanleitung

09

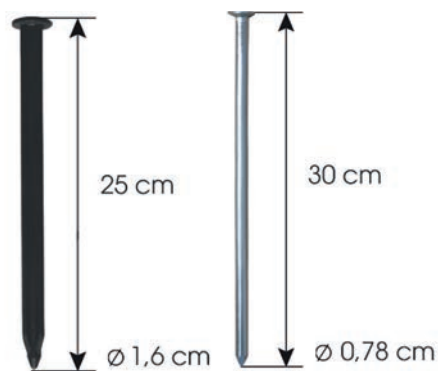


## Befestigung von Einfassungen

### Berechnung von Stückzahl von Nägeln für Rasenkanten

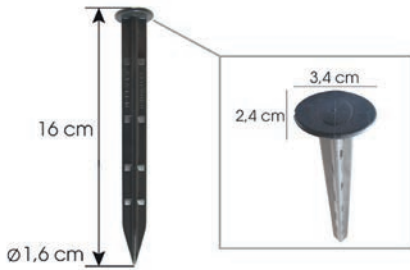
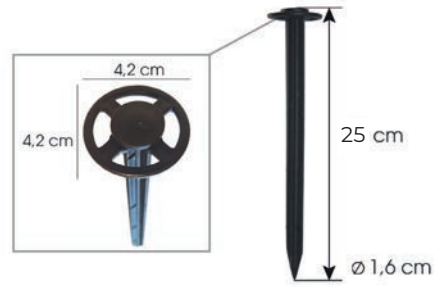
GardenEdge Pro Einfassungen werden mit speziellen Nägeln am Boden befestigt. Empfohlene Stückzahl von Nägeln pro laufende Meter:

- a) gerade Linie 3 Stück,
- b) ungerade Linie 4-5 Stück



## Nägel für Geotextilien

Ideal für die Befestigung aller Arten von Textilien und Stoffen. Die einzigartige Konstruktion des Ankers gewährleistet die perfekte Befestigung des Elements am Untergrund.



GARDENEDGE<sup>PRO</sup>






## Palisaden



Die GardenEdge PRO Palisade ist eine neue Alternative zu Holz- oder Betonzäunen/Palisaden. Ihr größter Vorteil ist die Strapazierfähigkeit und ein einfacher Einbau. Die Modularität und ein speziell entwickeltes System versteckter Verbindungen ermöglichen es, jede beliebige Länge auf ästhetische und elegante Weise zu gestalten. Unsere Palisade hat ein traditionelles Design und eine moderne und ökologische Ausführung. Im Vergleich zu Holzpalisaden ist sie haltbar und stellt über Jahre hinweg eine hervorragende Alternative dar, ohne dass eine Wartung (Witterungsschäden beseitigen und neue Abstriche legen) erforderlich ist.




## Farbvarianten Stärke




Terracotta



Braun



Grau



Graphit

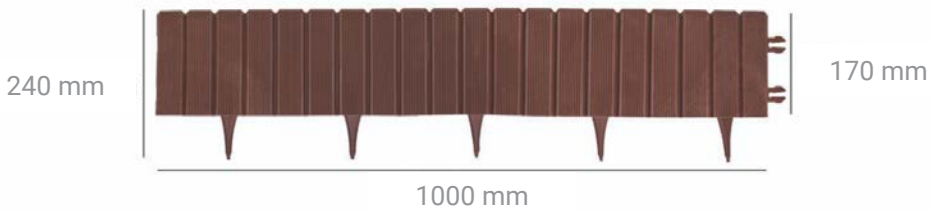


Grün




Schwarz

## Arten von Palisaden



### PALISADE 17CM

Länge (mm)	Höhe (mm) (mit stecknadeln)	Höhe (mm) (ohne stecknadeln)	Stärke (mm)	Gewicht (kg)
1000(+/-2)	240(+/-2)	170(+/-2)	5	0,7(+/-0,05)



### PALISADE 22 CM

Länge (mm)	Höhe (mm) (mit stecknadeln)	Höhe (mm) (ohne stecknadeln)	Stärke (mm)	Gewicht (kg)
1000(+/-2)	290(+/-2)	220(+/-2)	5	0,9(+/-0,05)



## Garden Grid Pro 40

Erbodengitter **Garden Grid Pro** ist ein Fabrikat, mit dem Sie auf einfache Weise jedes Stück Erdboden befestigen können. Es ist ideal für die Befestigung von Einfahrten, Parkplätzen und Wegen. Das Fabrikat ist sowohl für öffentliche als auch für private Bereiche geeignet. Dank seiner Netzstruktur kann man den Boden unsichtbar machen und mit der Struktur des Rasens verschmelzen. Es ist sehr einfach zu verlegen und kann sowohl von Profis als auch von weniger erfahrenen Personen verwendet werden.



**Garden Grid Pro** ist ein Fabrikat, das aus recyceltem Kunststoff hergestellt wird. Unsere Gitter zeichnen sich durch überdurchschnittliche Festigkeitsparameter (bis zu 350 t Druck pro m<sup>2</sup>), hohe Beständigkeit gegen mechanische Belastungen und Verformung aus. Dank seiner Struktur kann das Regenwasser Verankerung mit Boden versickern, was ihn zu einem hervorragenden Ersatz für die üblicherweise verlegt wasserundurchlässigen Pflastersteine und Steinplatten macht. Dank des eingebauten Systems zur Verankerung in Untergrund kann es auch auf abschüssigem Gelände und zur Verstärkung von Hängen oder Entwässerungsgräben verwendet werden. Durch seine optimale Größe eignet es sich sowohl für die Befestigung großer Flächen (Rangierflächen, Parkplätze) als auch für kleine Einfahrten und Wege.

## Gebrauchsvorteile

- 1 Hohe Widerstandsfähigkeit gegen mechanische Belastungen und Verformung,
- 2 Hohe Beständigkeit gegen wechselnde klimatische Bedingungen und UV-Strahlung (25 Jahre)
- 3 Hohe Widerstandsfähigkeit gegen statische und dynamische Belastungen bei geringem Eigengewicht,
- 4 Anpassungsfähigkeit an unterschiedliche Geländebedingungen. Von flachen großflächigen Stellen bis zu steilen Böschungen,
- 5 Schnelles, problemloses und dauerhaftes Verbindungssystem.

## Ästhetische Vorteile

- 1 Die Möglichkeit, verschiedene Formen durch die Verwendung unterschiedlicher Füllungen zu schaffen, z. B. Gras, Kies, Rinde, dekorative Zuschlagstoffe usw.
- 2 Dank seiner kompakten Bauweise überträgt das Gitter die Last gleichmäßig auf den Erdboden. Im Ergebnis Keine Spurrillen,
- 3 Sobald das Gitter mit Zuschlagstoffen oder Vegetation gefüllt ist, verschmilzt es mit seiner Umgebung und ist fast unsichtbar.

## Wie wird das Gitter verlegt?

1. Markieren Sie die Zielebene mit Schnur und Pflöcken.
2. Wählen Sie die richtige Menge an Erden je nach Verwendungszweck.
3. Nivellieren und verdichten Sie den vorbereiteten Bereich/Aushub.
4. Verteilen und verdichten Sie die Tragschicht.
5. Verteilen und verdichten Sie die Ausgleichsschicht.
6. Verlegen Sie das Garden Grid Pro.
7. Verdichten Sie das verlegte Gitter mit einer Walze oder einem Stampfer.
8. Füllen Sie das Raster wie gewünscht aus. (Splitt/Gras/Rinde)

## Vorbereitung des Aufbaus

### Einlieferung

Pkw

Lkw

### Ausgleichsschicht

Schicht für Streugut

Schicht für Gräser

Stärke des Belags:

**20-30 cm**

Stärke des Belags:

**50-65 cm**

Kies- und Schottermischung

Fraktion 0,32-0,45 mm, verdichtet

Stärke des Belags:

**2,5-5 cm**

Stärke des Belags:

**2,5-5 cm**

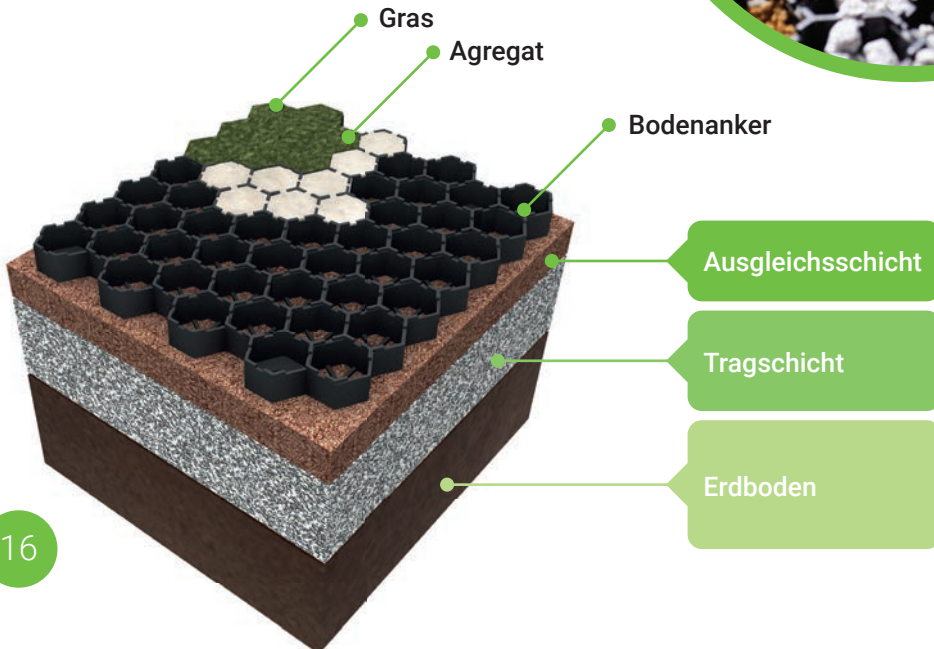
eine Mischung aus Splitt und

Sand in der Fraktion 8-12 mm

Kompost mit Sand und Perlit  
(empfohlen)

## Empfehlungen


1. Fas Gartengitter bis zu einer Höhe von 0,5 cm von der Oberkante aufschütten
2. Eine Verankerung wird empfohlen, insbesondere bei Hanglagen
3. Bei der Aussaat von Gras die Samen mit einer dünnen Schicht Sand/Erde schützen und großzügig wässern



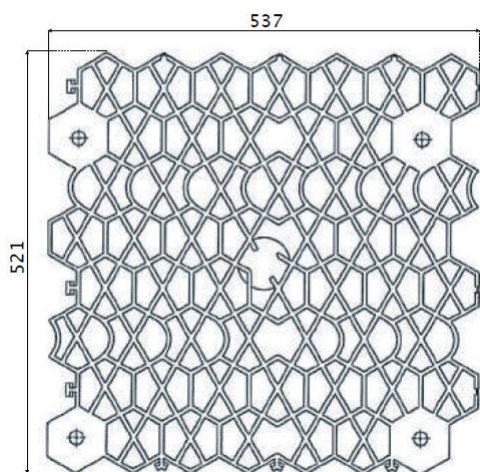


## Warum ist unser Erdbodenbitter professionell?

1. Zwei Befestigungen mit Nägel an jeder Kante
2. Halbkreisförmige Form zum Ausgleich von thermischen Verformungen
3. Vier Rillen zur Verankerung voneinander
4. Die X-förmige Verstärkung an der Unterseite verhindert ein Absinken des Gitters
5. Rutschfest durch spezielle Rillen an den Wänden

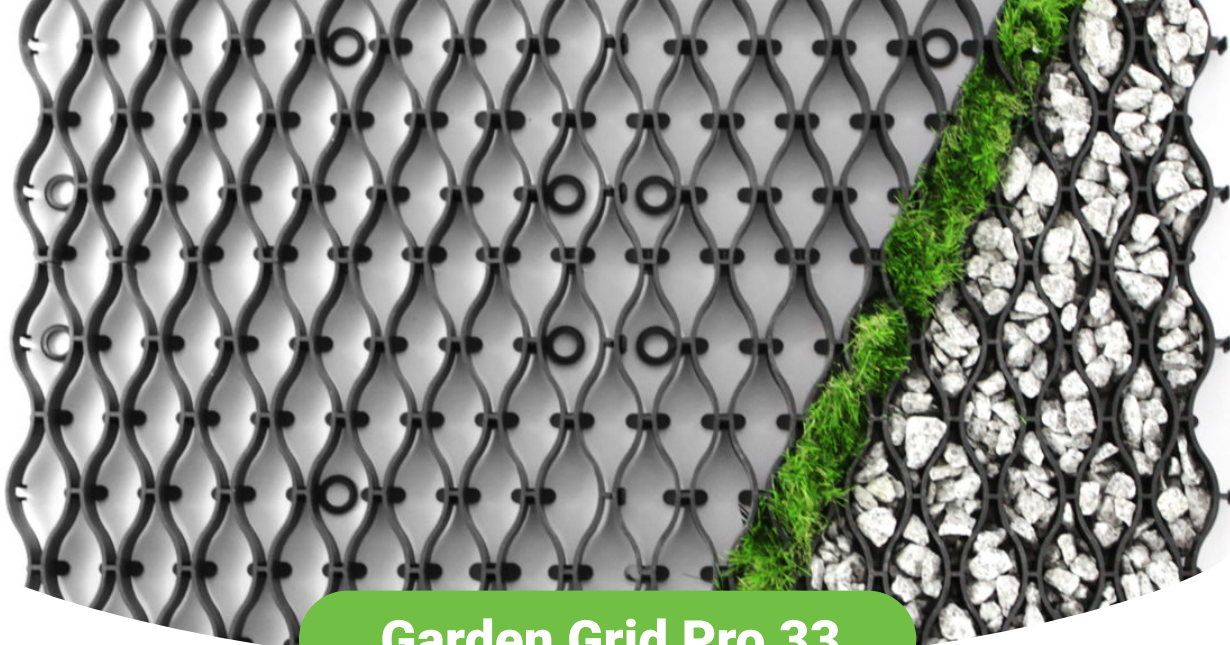


## Technische Daten




Material:	<b>PP PE HDPE</b>
Modell:	<b>4.2</b>
Abmessungen:	<b>537 x 521 x 40 mm</b>
Farbe:	<b>Schwarz</b>
Gewicht:	<b>1,4 kg</b>
Maximale Belastung:	<b>350t/m<sup>2</sup></b>
Langlebigkeit:	<b>über 25 Jahre</b>

GARDENEDGE<sup>PRO</sup>




## Garden Grid Pro 33

Wir präsentieren Ihnen die Rasengitterplatte Grid 33, eine innovative Lösung für eine nachhaltige Oberbodenbefestigung. Hergestellt aus vollständig recyceltem Kunststoff, stellt Grid 33 eine ökologische Alternative im Bauwesen und Raumplanung dar.



### Anwendungsbereiche:

- Parkplätze für schweren Verkehr
- Rasen- und Kiesparkplätze
- Feuerwehrezufahrten
- Zufahrtswege
- Fuß- und Radwege
- Campingplätze
- Gartenwege
- Zufahrten zu Grundstücken oder in Garagen




Belastbarkeit und Langlebigkeit: Grid 33 zeichnet sich durch eine außergewöhnliche Belastbarkeit von bis zu 250 Tonnen pro m<sup>2</sup> aus, was auch unter extremen Bedingungen eine langfristige Nutzung garantiert.



## Ungewöhnliche Eigenschaften:

- Intelligente Verbindungen eliminieren doppelte Wände an den Verbindungsstellen und schaffen ein einheitliches, ästhetisches Muster auf der gesamten Fläche,
- Innovative wellenförmige Struktur bietet ein ordentliches Aussehen und erhöhte Festigkeit,
- Die erste Gitterplatte, die sich an die Kurven von Wegen und Straßen anpasst und sich in Bögen biegen lässt,
- Ideal für autonome Rasenmähroboter
- Schnelles und einfaches Verbindungssystem ermöglicht effizientes und problemloses Verlegen,
- Perfekt für die Umwelt: volle Wasserdurchlässigkeit, die eine gleichmäßige Wasserableitung ermöglicht,
- Die Biegsamkeit der Platte macht sie ideal für die Stärkung von Böschungen und Geländeeinbrüchen,
- Die Formflexibilität verhindert Probleme, die mit der thermischen Ausdehnung des Gitters zusammenhängen - keine Ausbuchtungen oder unerwünschten Verformungen, insbesondere im Sommer bei höheren Temperaturen.





## Ökologie

Ökologie und Verantwortung: Die Wahl von Grid 33 ist nicht nur eine Investition in Haltbarkeit und Ästhetik, sondern auch ein bewusster Schritt in Richtung Umweltschutz. Zusätzlich trägt die volle Wasserdurchlässigkeit von Grid 33 dazu bei, den natürlichen Wasserzyklus in der Umwelt zu erhalten, was für Ökosysteme entscheidend ist und die Bildung von Wasserstauungen verhindert.



## Technische Parameter:

Material:	<b>PP PE HDPE</b>
Abmessungen:	<b>300 x 400 x 33 mm</b>
Farbe:	<b>Schwarz</b>
Gewicht:	<b>565 g</b>
Maximale Belastung:	<b>bis zu 250 Tonnen/m<sup>2</sup></b>
Langlebigkeit:	<b>über 25 Jahre</b>







GARDENEDGE<sup>PRO</sup>






## Garden Floor Grid Pro

Wir freuen uns, Ihnen unser innovatives Bodenrost vorstellen zu dürfen - ein Fabrikat, das aus hochwertigem Plastikrecycling hergestellt wird. Dieses Rost ist für den langfristigen Gebrauch konzipiert. Leicht und zugleich wetterfest.

Dank intelligentem Design und präziser Verarbeitung ermöglicht dieses Rost den freien Wasserfluss und bietet gleichzeitig hervorragende Rutschhemmungsklasse.



Das Bodenrost wirkt wie eine effektive Matte. Das Bodenrost ist einfach zu installieren verlegen, ohne spezielle Werkzeuge oder Fähigkeiten. Dank des einzigartigen Verbindungssystems ist das Verlegen und das Abbauen schnell und einfach. Darüber hinaus kann das Rost leicht zugeschnitten werden, um eine perfekte Anpassung an jede Oberfläche zu ermöglichen.



## Anwendung

Perfekt für Nutzflächen: Ideal für Produktionshallen, Garagen, Sportplätze und sogar Balkone und Terrassen. Unser Bodenrost ist universell und vielseitig.

## Technische Daten

Material:	<b>Polypropylen</b>
Belastbarkeit:	<b>2 t/m<sup>2</sup> Druck</b>
Anzahl pro Quadratmeter:	<b>6,71 Stück</b>
Farben:	<b>Anthrazit, Grau, Grün</b>
Maße:	<b>385 x 385 x 9,8 mm</b>

Unser Bodenrost hat ein Hygienezertifikat des Gesundheitsinstituts, das seine Sicherheit und Qualität bestätigt.

## Ihre Vorteile

1

Einfache Montage und Demontage: Dank unseres speziell entwickelten Verbindungssystems sind Montage und Demontage schnell und einfach.

2

Haltbarkeit: Das Bodenrost hält einem Druck von bis zu 2 Tonnen stand. Es verformt sich nicht unter Druck und bietet unübertroffene Haltbarkeit und Langlebigkeit.

3

Einfache Wartung: Das Rost benötigt keine Wartung oder Pflege, was es ideal für diejenigen macht, die Komfort schätzen.

4

Ästhetik und Funktionalität: Das Bodenrost verbessert die Ästhetik der Umgebung und erleichtert erheblich die Sauberkeit von Terrassen-, Werkstatt-, Balkonoberflächen usw.

5

Personalisierung: Verfügbar in den Farben Grau, Anthrazit und Grün. Ihre Wahl, Ihre Regeln!

6

Das Rost ermöglicht den freien Wasserfluss und bietet gleichzeitig hervorragende Rutschfestigkeit.


7

Entspannen Sie sich und lassen Sie dieses außergewöhnliche Rost alle Sorgen um die Sauberkeit nehmen!

8

Verwenden Sie unser Bodenrost, um schöne und funktionale Nutzflächen zu schaffen, die über Jahre hinweg halten.






# Videothek

1

DIY - Wie eine Rasenkante einfach und mühelos zu verlegen ist.



2

Präsentation der Produktreihe



3

GRID Pro 40 überall dort, wo man die Erdoberfläche nicht versiegeln darf.



4

Bitte, überzeugen Sie sich selber und sparen Sie das Geld dabei.







### Werbeständer

Abmessungen: B 64cm, H 98cm



### Präsentationsständer

Abmessungen: B 100 cm, L 50cm, H 208cm



### Mini-Mustergarten

Abmessungen: B 80 cm, L 80cm , H 14cm



Wenn Sie an Werbeprodukten interessiert sind,  
nehmen Sie bitte Kontakt mit uns auf.



GARDENEDGE<sup>PRO</sup>

[gardenedgepro.com](https://gardenedgepro.com)