

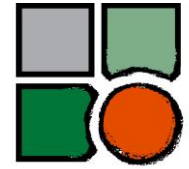
24/16= ca. 24/16/6 cm  
24/32= ca. 24/32/6 cm  
  
Bedarf pro qm = 8,68 Stck. je  
Steingröße

### Verlegebeispiel 1 GerloSelect

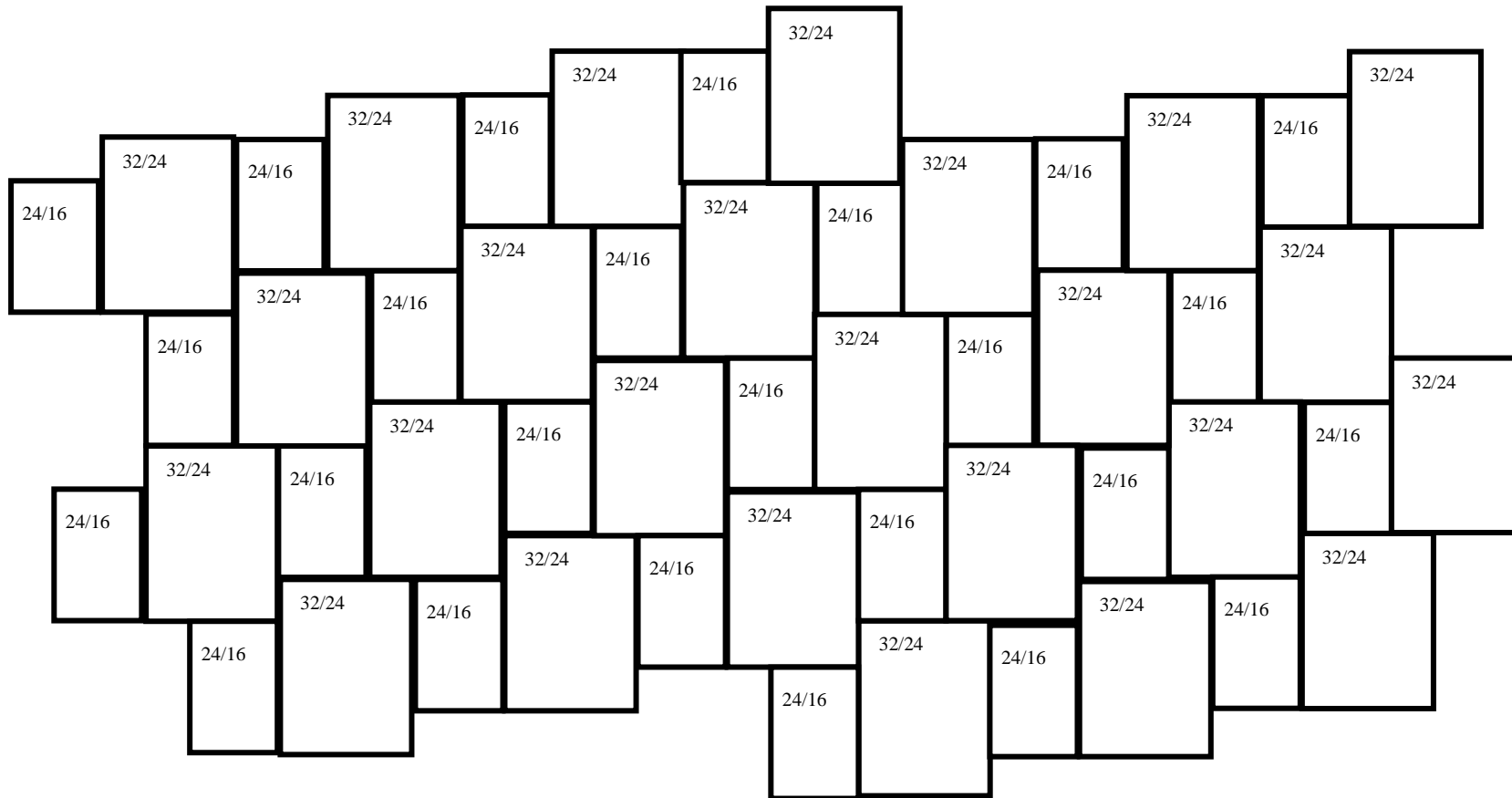
Stärke = 6 cm

Länge x Breite = 32 x 24 cm

Länge x Breite = 24 x 16 cm



**GERWING**  
mit *Stein* gestalten



24/16= ca. 24/16/6 cm = 8 St.  
24/32= ca. 24/32/6 cm = 9 St.

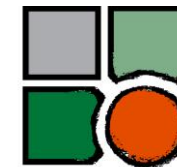
o.g. Stückzahlen sind  
grau markierte Fläche = ca. 1,00 qm

## Verlegebeispiel 2 GerloSelect

Stärke = 6 cm

Länge x Breite = 32 x 16 cm

Länge x Breite = 24 x 16 cm



**GERWING**  
mit *Stein* gestalten

