



xella

Multipor ExSal Therm

Grundschrirte der Verarbeitung

multipor



Wichtige Hinweise:

- Vollflächige Verklebung der Entsalzungsplatte gewährleisten: Untergrund muss eben, sauber, trocken und frei von haftmindernden Rückständen sein.
- Feuchte Mauerwerksfugen ggf. 2 cm tief auskratzen. Salzablagerungen mittels Stahlbürste abfegen.
- Kleine Unebenheiten mit Multipor FIX X730 (ExSal Therm Leichtmörtel) auffüllen. Bei größeren Unebenheiten und tiefen Mauerwerksfugen, die Wand vollflächig mit FIX X730 ebenen.
- Trockenzeit von 24 Std. je Millimeter Putzdicke beachten.



1



Werkzeug
und Material

2




Multipor
FIX X730
(ExSal Therm
Leichtmörtel)
anmischen.

3




5 Minuten
warten und
nochmals
rühren.

4



FIX X730 auf
die Entsal-
zungsplatte
auftragen.

5




FIX X730
mit 12 mm-
Zahntraufel...

6



...vollflächig
durchkäm-
men.

7



Im Abstand
von 2 cm zur
Ecke bzw.
vorigen Platte
an die Wand
ansetzen,...

8




...andrücken
und gegen
die Ecke bzw.
vorige Platte
einschwim-
men.

10



Mörtelstege
verwischen
beim Ein-
schwimmen
zu....

11




...einer
vollflächigen
Verklebung.

12




Erste Reihe waagrecht ausrichten. Stoß- und Lagerfugen werden nicht verklebt.

13



Überbinde-
maß von
 ≥ 15 cm
berück-
sichtigen.

14



Versatzstellen
ca. 30 Min.
nach dem
Verkleben
beischiefen
und Schleif-
staub ab-
fegen.

15




FIX X730 mit
12 mm-
Zahntraufel
5 mm dick
auftragen.

16




Armierungs-
gewebe
10 cm über-
lappend
auflegen und
andrücken.

17



Mit leichtem
Druck etwa
2 mm in die
Armierungs-
schicht ein-
betten.



Oberputz auftragen und im Anschluss strukturieren.



Als Oberputz kann verwendet werden:

- Multipor FIX X730 (Leichtmörtel)
- Multipor FINISH GP820 (Kalkfeinputz)
- Multipor FINISH GP830 (Kalkglätte)



Empfehlung: Wir empfehlen einen Anstrich mit der Multipor Innensilikatfarbe und im Anschluss eine Schutzbeschichtung, z. B. auf Basis von Wasserstoffperoxid.



Hinweis: Bitte beachten Sie unsere Angaben zur Untergrundvorbehandlung. Die Arbeiten sind nach den allgemein anerkannten Regeln der Technik zu planen und auszuführen. Arbeitsschutzbestimmungen sind einzuhalten.



Schauen Sie sich auch unser
Verarbeitungsvideo an.
Bitte QR-Code scannen.

Haben Sie noch Fragen?

Dann kontaktieren Sie uns. Wir helfen Ihnen gerne weiter.

www.xella.de/kontakt



Xella Deutschland GmbH

Xella Kundeninformation

☎ 0800 5 235665 (freecall)

@ info@xella.com

🖥 www.xella.de

Hinweis: Diese Broschüre wurde von der Xella Deutschland GmbH herausgegeben. Wir beraten und informieren in unseren Druckschriften nach bestem Wissen und dem neuesten Stand der Technik bis zum Zeitpunkt der Drucklegung.

Da die rechtlichen Regelungen und Bestimmungen Änderungen unterworfen sind, bleiben die Angaben ohne Rechtsverbindlichkeit. Eine Prüfung der geltenden Bestimmungen ist in jedem Einzelfall notwendig.

Informationen zum Datenschutz und zum Umgang mit Ihren Daten finden Sie unter www.xella.de/datenschutz

Multipor is a registered trademark of the Xella Group.

The logo for Xella, featuring the word "Xella" in a bold, blue, sans-serif font. The letter "X" is stylized with a diagonal slash through it.