


## 4.21 Schlüter®-DILEX-AHK/ -AHKA



DEKORATIVES HOHLKEHLPROFIL

AUS ELOXIERTEM ALUMINIUM

### Anwendung und Funktion

**Schlüter®-DILEX-AHK/ -AHKA** sind aus Aluminium gefertigte Hohlkehlprofile für Wandinnenecken, Küchenarbeitsplatten oder Ablagen, die einen keramischen Belag erhalten. Sie sind mit verschiedenen eloxierten Oberflächen erhältlich.

Die Außenfläche der Profile bildet eine symmetrisch gerundete Innenecke der Fliesenbeläge. Durch den integrierten Fugensteg wird eine definierte Fugenkammer zur Fliese vorgegeben.

Die in verschiedenen Oberflächen lieferbaren Profile ermöglichen eine dekorative Gestaltung und schaffen interessante Kontraste. Neben einem ansprechenden optischen Erscheinungsbild ist eine leichte, perfekte Reinigung der Innenecken gegeben.

Schlüter®-DILEX-AHK/ -AHKA können hervorragend mit anderen Schlüter-Profilen mit identischem Oberflächen-Finish kombiniert werden. Hier sind insbesondere die Abschlussprofile Schlüter®-RONDEC, Schlüter®-DESIGNLINE Bordüren und Schlüter®-RONDEC-STEP Abschlussprofile für Küchenarbeitsplatten zu nennen. Für die formschöne Verbindung der Profile an Innen- und Außenecken sind passende Formteile erhältlich.

Schlüter®-DILEX-AHK ist zur beidseitigen Aufnahme von Fliesenbelägen geeignet.

Schlüter®-DILEX-AHKA kann einseitig an vorhandene Beläge angeschlossen werden.



### Material

Schlüter®-DILEX-AHK/ -AHKA bestehen aus Aluminium, welche mit unterschiedlich eloxierten Oberflächen versehen sind.

Schlüter®-DILEX-AHK:

AE = Alu natur matt eloxiert

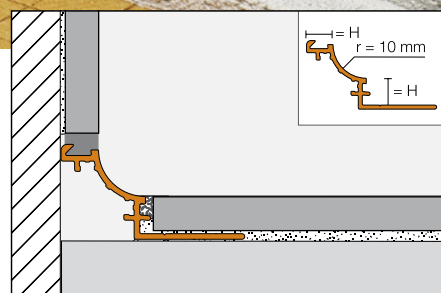
ACG = Alu chrom glänzend eloxiert

ACGB = Alu chrom gebürstet eloxiert

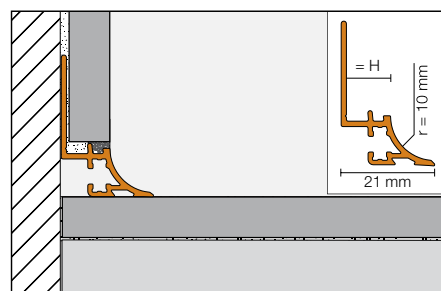
Schlüter®-DILEX-AHKA:

AE = Alu natur matt eloxiert

ACGB = Alu chrom gebürstet eloxiert



Schlüter®-DILEX-AHK



Schlüter®-DILEX-AHKA



### **Materialeigenschaften und Einsatzgebiete:**

Schlüter®-DILEX-AHK/ -AHKA sind bei zu erwartender chemischer Beanspruchung auf Verwendbarkeit zu prüfen. Aluminium ist empfindlich gegen alkalische Medien. Zementmaterialien in Verbindung mit Feuchtigkeit wirken alkalisch und können je nach Konzentration und Einwirkdauer zur Korrosion führen (Aluminiumhydroxydbildung).

Aus diesem Grund sind Mörtel- oder Fugenmaterial an Sichtflächen sofort zu entfernen und frisch verlegte Beläge nicht mit Folie abzudecken.

Die Profile sind vollflächig in die Kontaktschicht zur Fliese einzubetten, damit sich in Hohlräumen kein alkalisches Wasser ansammeln kann.

Die Profile weisen eine durch die Eloxalschicht veredelte Oberfläche auf, die sich im normalen Einsatz nicht mehr verändert. Die Oberfläche ist vor schmirgelnder oder kratzender Beanspruchung zu schützen.

### **Verarbeitung**

1. Schlüter®-DILEX-AHK/ -AHKA entsprechend der Fliesenhöhe auswählen.
2. Dort, wo der Befestigungsschenkel aufgelegt werden soll, Fliesenkleber mit einer Zahnkelle auftragen.
3. Schlüter®-DILEX-AHK/ -AHKA sind mit dem gelochten Befestigungsschenkel in das Kleberbett einzudrücken und auszurichten.
4. Den gelochten Befestigungsschenkel mit Fliesenkleber vollflächig überspachteln.
5. Die anschließenden Fliesen fest eindrücken und so ausrichten, dass die Profilerkante bündig abschließt. Die Fliesen müssen im Profilbereich vollflächig eingebettet werden.
6. Die Fliese wird an den seitlichen Fugensteg angelegt, dadurch ist eine gleichmäßige Fuge von ca. 1,5 mm sichergestellt. Den Fugenraum von Fliesen zum Profil vollständig mit Fugmörtel ausfüllen.  
**Hinweis:** An Innenecken, bei denen mit Bewegungen zu rechnen ist, ist ein Anschluss mit einem elastischen Material in ausreichender Breite zu erstellen.
7. Empfindliche Oberflächen mit Material und Werkzeug verarbeiten, das keine Kratzspuren oder Beschädigungen verursacht. Verschmutzungen durch Mörtel oder Fliesenkleber sofort entfernen.
8. Für Innen- und Außenecken sind passende Eckstücke lieferbar.  
**Hinweis:** Aufgrund der Asymmetrie von Schlüter®-DILEX-AHKA ist die Verwendung der Innen- und Außenecken nur im dargestellten Einbauzustand möglich.

### **Hinweise**

Die Sichtflächen der Schlüter®-DILEX-AHK/ -AHKA bedürfen keiner besonderen Pflege und Wartung. Für empfindliche Oberflächen keine schmirgelnden Reinigungsmittel verwenden. Beschädigungen der Eloxalschichten sind nur durch Überlackieren zu beheben.



## Produktübersicht:

### Schlüter®-DILEX-AHK

AE = Alu natur matt elox. / ACG = Alu chrom glänzend elox. / ACGB = Alu chrom gebürstet elox.  
Lieferlänge: 2,50 m

Material	AE	ACG	ACGB
H = 8 mm	•	•	•
H = 10 mm	•	•	•
H = 12,5 mm	•	•	•
Außenecke 90° (RONDEC-Anschluss)	•	•	•
Außenecke 90° (QUADEC-Anschluss)	•	•	•
Außenecke 135°	•	•	•
Innenecke 90°	•	•	•
Innenecke 135°	•	•	•
Endkappe	•	•	•
Verbinder	•	•	•



Schlüter®-DILEX-AHK

### Schlüter®-DILEX-AHKA

AE = Alu natur matt elox. / ACGB = Alu chrom gebürstet elox..

Lieferlänge: 2,50 m

Material	AE	ACGB
H = 8 mm	•	•
H = 10 mm	•	•
H = 12,5 mm	•	•
H = 15 mm	•	•
Außenecke 90°	•	•
Außenecke 135°	•	•
Innenecke 90°	•	•
Innenecke 135°	•	•
Endkappe links	•	•
Endkappe rechts	•	•



Schlüter®-DILEX-AHKA

Aufgrund der Asymmetrie von Schlüter®-DILEX-AHKA ist die Verwendung der Innen- und Außenecken nur im dargestellten Einbauzustand möglich.



**Textbaustein für Ausschreibungen:**

\_\_\_\_\_ lfdm Schlüter®-DILEX-AHK als dekoratives Hohlkehprofil für Wandinnenecken mit einem trapezförmig gelochtem Befestigungsschenkel zur beidseitigen Aufnahme von Fliesenbelägen

...liefern und fachgerecht einbauen.

Der Einbau von Formteilen wie Außenecken oder Innenecken

■ ist in die Einheitspreise einzurechnen.

■ wird gesondert vergütet.

Die Verarbeitungshinweise des Herstellers sind zu beachten.

Material:

■ -AE = Alu natur matt eloxiert

■ -ACG = Alu chrom glänzend eloxiert

■ -ACGB = Alu chrom gebürstet eloxiert

Profilhöhe: ■ 8 mm ■ 10 mm

■ 12,5 mm

Art.-Nr.: \_\_\_\_\_

Material: \_\_\_\_\_ €/m

Lohn: \_\_\_\_\_ €/m

Gesamtpreis: \_\_\_\_\_ €/m

**Textbaustein für Ausschreibungen:**

\_\_\_\_\_ lfdm Schlüter®-DILEX-AHKA als dekoratives Hohlkehprofil für Wandinnenecken mit einem trapezförmig gelochtem Befestigungsschenkel mit einseitiger Aufnahme von Fliesenbelägen zum Anschluss an vorhandene Beläge

...liefern und fachgerecht einbauen.

Der Einbau von Formteilen wie Außenecken oder Innenecken

■ ist in die Einheitspreise einzurechnen.

■ wird gesondert vergütet.

Die Verarbeitungshinweise des Herstellers sind zu beachten.

Material:

■ -AE = Alu natur matt eloxiert

■ -ACG = Alu chrom glänzend eloxiert

■ -ACGB = Alu chrom gebürstet eloxiert

Profilhöhe: ■ 8 mm ■ 10 mm

■ 12,5 mm ■ 15 mm

Art.-Nr.: \_\_\_\_\_

Material: \_\_\_\_\_ €/m

Lohn: \_\_\_\_\_ €/m

Gesamtpreis: \_\_\_\_\_ €/m