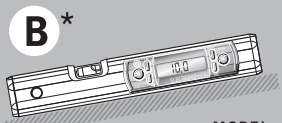
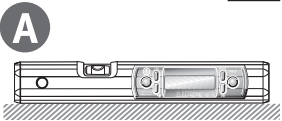


STABILA

MODE*

MODE ▲ 10.0 ▼ °

1X | MODE ▲ 17.7 ▼ %

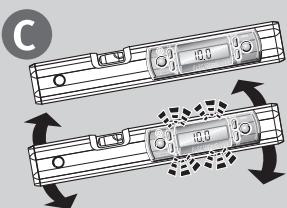



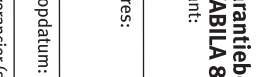
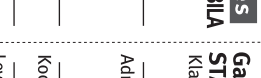
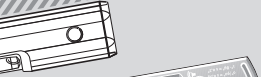
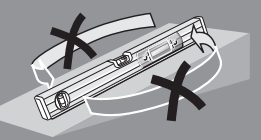
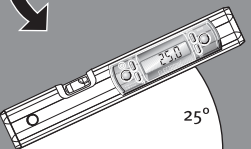
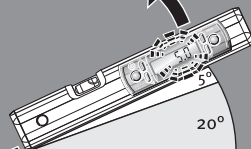
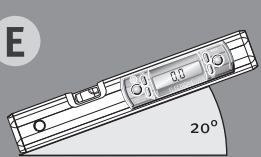
2X | MODE ▲ 177 ▼ mm/m

3X | MODE ▲ 2.12 ▼ IN/FT

4X | MODE ▲ 218 ▼ IN/FT

▲ 10.00 ▼ °

i

**C****D**

1X | REF ▲ 20.0 ▼ 20°

▲ 0.0 ▼ 0° (=20°)

▼ 0.0 -

▲ 5.0 ▼ +5° (≅25°)

1X | REF ▲ 20.0 ▼ 20° (+5°)

▲ 5.0 ▼

≅ 3 sec

1X | REF ▲ 25.0 ▼ RESET REFERENCE

G

1X | - 0.00 -

1X | - 0.00 -

2 h

1X | - 0.00 - RESET

1X | - 0.00 -

STABILA

80 A electronic



- de** Bedienungsanleitung
- en** Operating Instructions
- fr** Mode d'emploi
- it** Istruzioni per l'uso
- es** Instrucciones
- nl** Bedieningshandleiding
- pt** Manual de instruções
- no** Bruksanvisning
- fi** Käyttöohje
- da** Betjeningsvejledning
- sv** Bruksanvisning
- tr** Kullanma kılavuzu
- cs** Návod k použití
- sk** Návod na obsluhu
- pl** Instrukcja obsługi
- sl** Navodila za uporabo
- hr** Upute za rukovanje
- hu** Használati utasítás
- ro** Instrucțiuni de folosire
- el** Οδηγίες χειρισμού
- ru** Инструкция по обслуживанию
- lv** Lietošanas instrukcija
- et** Kasutusjuhend
- lt** Naudojimo instrukcija
- ja** 取扱説明書
- ko** 사용 설명서
- zh** 操作说明书

es Certificado de garantía para el 80 electronic de STABILA

Cliente:

Indirizzo:

Data di acquisto:

Rivenditore (timbro, firma):

nl Garantiebewijs voor STABILA 80 electronic

Klant:

Adres:

Koopedatum:

Leverancier (stempel, handtekening):

it Certificato di garanzia per il STABILA 80 electronic

Cliente:

Indirizzo:

Data di acquisto:

Rivenditore (timbro, firma):

fr Bon de garantie pour STABILA 80 electronic

Client:

Adresse:

Date d'achat:

Concessionnaire (cachet, signature):

de Garantieschein für STABILA 80 electronic

Kunde:

Adresse:

Kaufdatum:

Händler (Stempel, Unterschrift):

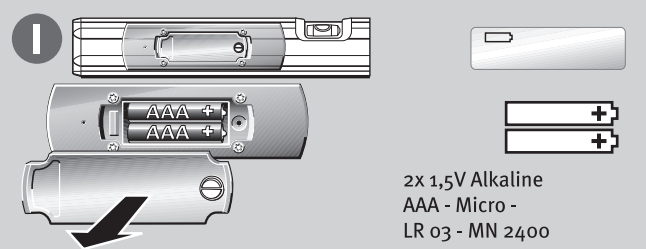
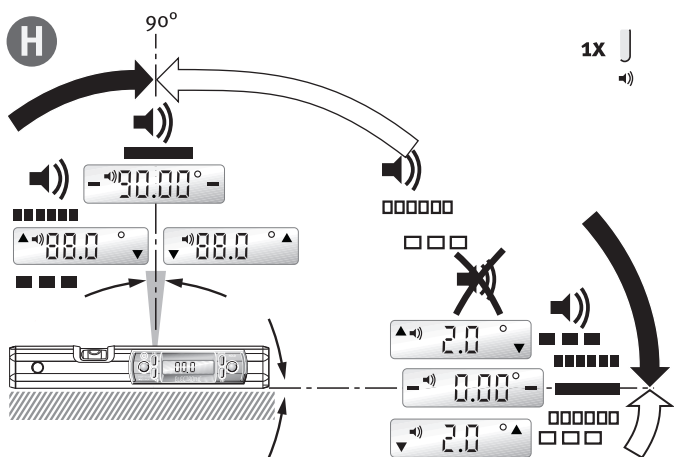
en Guarantee form for STABILA 80 electronic

Customer:

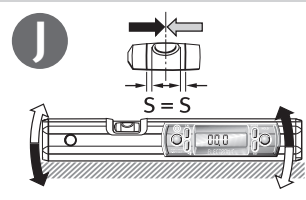
Address:

Purchase date:

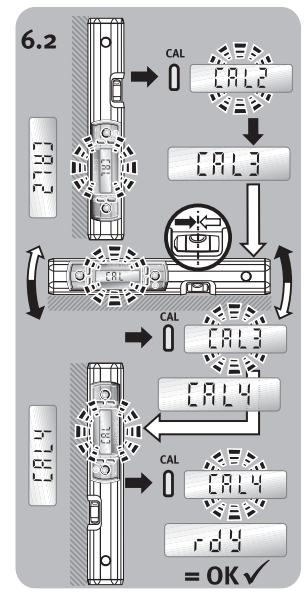
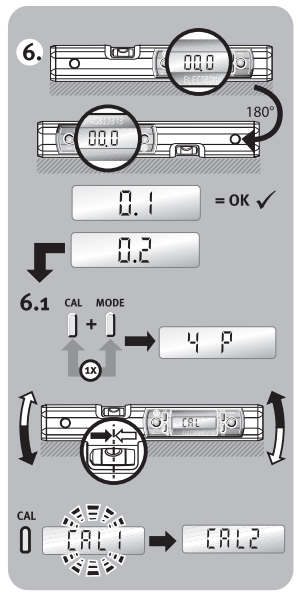
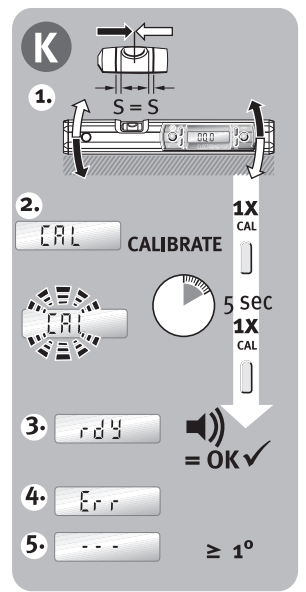
Dealer (stamp, signature):



2x 1,5V Alkaline
AAA - Micro -
LR 03 - MN 2400



- 0.00° -
0°-0.05° = OK
≥ 0.05° ⇒ CAL



STABILA Messgeräte
Gustav Ullrich GmbH

P.O. Box 13 40 / D-76851 Annweiler
Landauer Str.45 / D-76855 Annweiler

+49 63 46 309 - 0
+49 63 46 309 - 480
info@stabila.de
www.stabila.com

PL
STABILA Tech 80 DL
Karta gwarancyjna dla
STABILA Tech 80 DL
Klient:
Adresa:
Data zakupu:
Sprzedawca (stempel, podpis):

SK
Záručný list pre STABILA Tech 80 DL
Zákazník:
Adresa:
Dátum kúpy:
Predajca: (pečiatka, podpis):

SL
Garancijski list STABILA Tech 80 DL
Stranka:
Naslov:
Datum nakupa:
Trgovec (žig, podpis):

RU
Гарантийный бланк для STABILA Tech 80 DL
Заказчик:
Адрес:
Дата покупки:
Продавец (штамп, подпись):


CS
Záručný list pro STABILA Tech 80 DL
Zákazník:
Adresa:
Datum prodeje:
Prodejce (razítko, podpis):



HU
Garancialevél a STABILA Tech 80 DL
Vevő:
Lakcím:
Vásárlás ideje:
Kereskedő (bélyegző, aláírás):




RO
Certificatul de garantie pentru STABILA Tech 80 DL
Beneficiarul:
Adresa:
Data cumpărării:
Dealerul (ștampila, semnatura):

- A** Ein / Aus mit automatischem Selbsttest des Displays
- * **B** Betriebsartwahl = Wahl der Maßeinheit
- i** Bei IN/FT im Modus Bruchanzeige: maximale Anzeigegenauigkeit = 1/8" ~ 0,5°
- C** Meßwertspeicher = Fixierung des aktuellen Meßwertes
- D** Akustisches Signal Ein / Aus
- E** Neuer Meßbezug = frei wählbare Nullage als Referenz

- 
- MODE**
- HOLD**
- 
- REF**

- F** automatische Umkehrung der Anzeige bei Überkopfmessung
 - * **G** Einstellung Ausschaltzeit
Werkseinstellung: 10 Min
optional: 2 Std
 - H** Ausrichthilfen: optisch - akustisch
 - I** Batteriewechsel
-  **Hinweis:**
Bei längerem Nichtgebrauch Batterien entnehmen !

- * **J** Genauigkeitsprüfung
- vor jedem Arbeitsbeginn
- horizontales Ausrichten mit der Libelle
- bei Differenzen > 0,05° neu Kalibrieren
-  
- * Die gewählte Einstellung bleibt nach dem Ausschalten des Gerätes gespeichert.

- * **K** Kalibrierung **CAL**
1. horizontales Ausrichten mit der Libelle
2. automatisches Kalibrieren  = OK
3. Ende des Kalibrierens
- Fehleranzeigen:
- 4.  = Erschütterungen während des Kalibrierens --> Gerät neu einschalten
 - 5.  = Winkel >1° zur Werkseinstellung --> mit 1. erneut beginnen
 - 6. Überprüfung der Kalibrierung
6.1 Justage
6.2 Wasserwaagen ohne Vertikallibellen müssen an einer vertikalen Fläche z.B. einem Türrahmen angelegt werden.

de

Garantiebedingungen

STABILA übernimmt die Garantie für Mängel und Fehlen zugesicherter Eigenschaften des Gerätes aufgrund von Material- oder Herstellungsfehlern für einen Zeitraum von 24 Monaten ab Kaufdatum. Die Beseitigung der Mängel erfolgt nach eigenem Ermessen durch Nachbesserung des Gerätes oder Ersatz. Weitergehende Ansprüche übernimmt STABILA nicht. Mängel aufgrund unsachgemäßer Behandlung (z. B. Beschädigung durch Herunterfallen, Betrieb mit falscher Spannung/Stromart, Benutzung nicht geeigneter Stromquellen) sowie eigenständig vorgenommene Änderungen am Gerät durch den Käufer oder Dritte schließen die Haftung aus. Ebenso wird für natürliche Verschleißerscheinungen und geringe Mängel, welche die Funktion des Gerätes nicht wesentlich beeinflussen, keine Garantie übernommen. Evtl. Garantiescheine stellen Sie bitte mit dem ausgefüllten Garantieschein zusammen mit dem Gerät über Ihren Händler.

Bedienungsanleitung

Wir haben uns bemüht, die Handhabung und Funktionsweise des Gerätes möglichst klar und nachvollziehbar zu erklären. Sollten dennoch Fragen Ihrerseits unbeantwortet bleiben, steht Ihnen jederzeit eine Telefonberatung unter folgenden Telefonnummern zur Verfügung:

+49 6346 309-0

Recyclingprogramm für unsere Kunden aus der EU:

STABILA bietet nach den Regelungen des WEEEs ein Entsorgungsprogramm elektronischer Produkte nach Ende der Lebensdauer an. Genauere Informationen erhalten Sie unter:

+49 6346 309-0



Technische Daten:

| | |
|------------------------------------|--------------------|
| Messgenauigkeit: | |
| Elektronikmodul | |
| 0° + 90°: | 0,05° |
| 1°....89°: | 0,2° |
| Wasserwaage: | |
| in Normallage: | 0,5 mm/m = 0,029° |
| Überkopfmessung: | 0,75 mm/m = 0,043° |
| Betriebsspannung: | 1,5V |
| Batterien: | 2x AAA, Micro,LR03 |
| Betriebsdauer: | 40 Std |
| Betriebstemperaturbereich: | -10 °C bis + 50°C |
| Lagertemperaturbereich: | -20 °C bis + 65°C |
| Technische Änderungen vorbehalten. | |

i de





- de** Ergänzung zur Garantieerklärung: Die Garantie gilt weltweit.
- en** Addition to warranty declaration: The warranty applies world-wide.
- fr** Complément à la déclaration de garantie : La garantie est valable dans le monde entier.
- it** Aggiunta alla dichiarazione di garanzia: La garanzia ha validità mondiale.
- es** Ampliación de la declaración de garantía: La garantía tiene validez en todo el mundo.
- nl** Aanvulling op de garantieverklaring: De garantie is wereldwijd geldig.
- pt** Acrescento da declaração de garantia: A garantia é válida em todo o mundo.
- no** Supplement til garantierklæringen: Garantien gjelder i hele verden.
- fi** Takuuilmoituksen täydennys: Takuu on voimassa maailmanlaajuisesti.
- da** Supplement til garantierklæring: Garantien gælder internationalt.
- sv** Komplettering till garantiförklaring: Garantien gäller i hela världen.
- tr** Garanti beyanına ek: Garanti, dünya genelinde geçerlidir.
- cs** Doplnění k prohlášení o záruce: Tato záruka platí po celém světě.
- sk** Doplnok k vyhláseniu o záruke: Táto záruka platí celosvetovo.
- pl** Uzupełnienie oświadczenia gwarancyjnego: Gwarancja obowiązuje na całym świecie.
- sl** Dopolnitev garancijske izjave: Garancija velja po vsem svetu.
- hu** A garancianyilatkozat kiegészítése: A garancia világszerte érvényes.
- ro** Supliment la declarația de garanție: Garanția se aplică la nivel mondial.
- ru** Дополнение к гарантийному заявлению: Гарантия действует по всему миру.
- lv** Garantijas saistību papildinājums: Šī garantija ir spēkā visā pasaule.
- et** Garantii lisa: See garantii kehtib kogu maailmas.
- lt** Garantijos papildymas: Garantija galioja visame pasaulyje.
- ko** 보장 진술 추가: 이 보증서는 전 세계에서 적용됩니다.
- zh** 质保声明的补充信息: 该质保全球适用。