






DACHBODENTEPPE WIPPRO ISOSTAIR TOP WÄRMEGEDÄMMT UND SICHER



WÄRMEDURCHGANG:
U=0,28 W/m²K errechnet

Luftdichteklasse: 4

GEWICHT:
Das Gewicht variiert je nach
Größe des Modells.
ca. 70 Kg

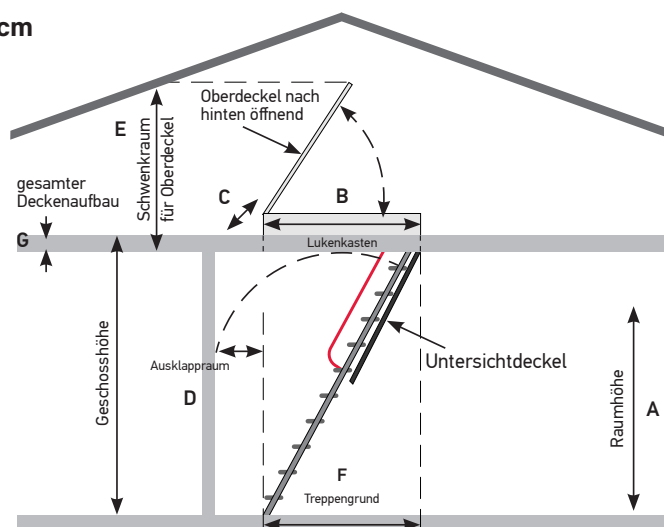
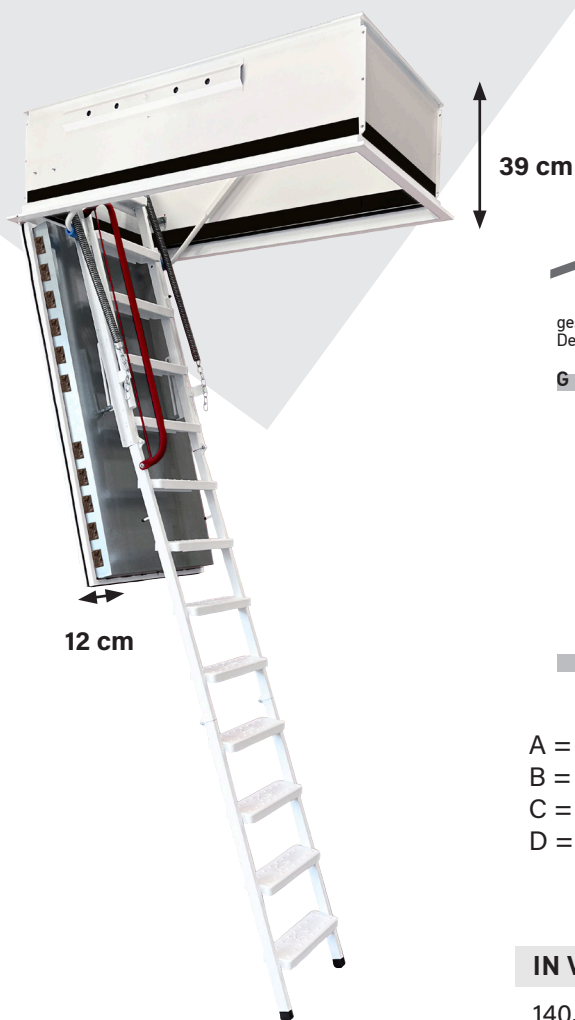
DIE VORTEILE AUF EINEN BLICK:

- 39 cm Lukenverkleidung, verschweißte Vollgehrungszarge als Lukenverkleidung
- 12 cm Steinwolldämmung im Unterdeckel
- 2 umlaufende hochwertige Dichtungsebenen
- Thermobremse im Treppenkasten
- federunterstützter Teleskophandlauf
- kugelgelagerte, federunterstützte verschleißfreie Schließmechanik
- Noppen-Trittstufen mit 36 cm Breite x 12 cm Tiefe
- hochwertige Kunststoff-Pulverbeschichtung
- stufenlose Anpassung an die Raumhöhe
- versenkt liegende Drehscharniere
- Stufenbelastung bis zu 250 kg

ZUBEHÖR FÜR NORM- UND SONDERGRÖSSE:

- Kontaktschalter (z.B. für Licht)
- Gewindestangenverlängerung 30 cm (Standard für Befestigungshöhe 38,5 cm)
- Galvanisch verzinkt
- Weiße Beschichtung der Untersicht (bei galvanisch verzinkter Ausführung)
- Blower-Door Set für „luftdichten“ Abschluss
- Dreiseitiges Schutzgeländer dachbodenseitig für Normgrößen, Sondergrößen
- Zugstock als Ersatzteil: Länge 100, 136, 200 oder 250 cm

DACHBODENTEPPE WIPPRO ISOSTAIR TOP WÄRMEGEDÄMMT UND SICHER



- A = lichte Raumhöhe
- B = lichte Lukenlänge
- C = lichte Lukenbreite
- D = Ausklappraum
- E = Oberdeckel - Schwenkraum
- F = Treppengrund
- G = Deckenstärke

IN VERSCHIEDEN GRÖSSEN ERHÄLTlich

140,0 x 70,0 cm	136,7 x 66,4 x 42,0 cm	255,0-275,0 cm	3-teiliges Treppenpaket
130,0 x 70,0 cm	126,7 x 66,4 x 42,0 cm	255,0-275,0 cm	3-teiliges Treppenpaket
120,0 x 70,0 cm	119,0 x 66,4 x 42,0 cm	250,0-265,0 cm	3-teiliges Treppenpaket
120,0 x 60,0 cm	119,0 x 58,1 x 42,0 cm	250,0-265,0 cm	3-teiliges Treppenpaket
110,0 x 70,0 cm	106,7 x 66,4 x 42,0 cm	250,0-265,0 cm	4-teiliges Treppenpaket

ANWENDUNG:

Die Dachbodentreppe ist für den Einbau in gedämmte Geschosdecke mit 0° Neigung im Innenraum gedacht. Der Einbau kann in Beton-, Holz-, oder anderen Decken erfolgen sofern die Tragfähigkeit gegeben ist und die Befestigung entsprechend der beige packten Montageanleitung erfolgen kann. Die Dachbodentreppe ist aus pulverbeschichtetem Stahl gefertigt.

REINIGUNG UND PFLEGE:

Die Dachbodentreppe kann mit einem feuchten Tuch und nicht aggressivem Spülmittel gereinigt werden. Sollte es zu Kondenswasserbildung kommen muss dieses umgehend entfernt und die Ursache festgestellt werden. Alle Schraubverbindungen sind regelmäßig auf festen Sitz zu kontrollieren und ggf nachzuziehen. Dichtungen einmal jährlich mit Dichtungspflegestift behandeln um eine lange Dichtigkeit zu gewährleisten.